

# AYUR LINE®

natural cosmeceutical

## TERRA

PER LE PELLI ACNEICHE

[www.ayurline.it](http://www.ayurline.it)



# TERRA

**PROTOCOLLO TRATTAMENTO VISO  
SPECIFICO PER NORMALIZZARE LA SECREZIONE SEBACEA E LA  
PROLIFERAZIONE TIPICA DELLE PELLI ACNEICHE**

# TERRA

## PROTOCOLLO TRATTAMENTO VISO

### SPECIFICO PER NORMALIZZARE LA SECREZIONE SEBACEA E LA PROLIFERAZIONE TIPICA DELLE PELLI ACNEICHE



Pelli congeste, ispessite, arrossate, infiammate, con presenza di comedoni, punti neri, proliferazione batterica, lucida, opaca, intollerante, acneica.







#### TIPI DI PELLE

Pelli grasse dell'adolescenza e della pubertà, pelli modificate nella loro fisiologia da trattamenti, metodiche e prodotti non idonei, contenenti sostanze comedogeniche. Pelli in pre-post menopausa, dove la fisiologia cutanea è modificata, quale effetto collaterale originato dai trattamenti farmacologici ai quali ci si sottopone.

#### RISULTATI

Pelle riequilibrata ed elastica, diminuzione del flusso sebaceo e dei disagi collegati ad esso

## PRODOTTI CABINA DEL TRATTAMENTO SEBONORMALIZZANTE

FASE	CODICE	PRODOTTI	Q.TÀ	ATTIVI FUNZIONALI	
	<b>1</b>	<b>4025</b>	Latte multivitaminico	<b>500 ml</b>	burro di Karitè, niacinamide, vitamina B3
	<b>2</b>	<b>4026</b>	Tonico multivitaminico	<b>500 ml</b>	Stella alpina, niacinamide, acido ialuronico
	<b>3</b>	<b>4034</b>	Siero equilibrante	<b>50 ml</b>	Niacinamide, olio di inca inchi
	<b>4</b>	<b>4073K</b>	Miscela kapha	<b>30 ml</b>	Mix di oli
	<b>5</b>	<b>4036/5164</b>	Maaschera equilibrante o maschera peel off	<b>150 ml/ 1 lt+300gr</b>	olio di mandorla dolce, burro di karitè
	<b>6</b>	<b>5075</b>	Elisir equilibrante	<b>50 ml</b>	bava di lumaca, olio di inca inchi, acido ialuronico
	<b>7</b>	<b>4037</b>	Crema equilibrante	<b>150 ml</b>	Niacinamide, olio di inca inchi, allantoina, oli vegetali

# TERRA

## PROTOCOLLO TRATTAMENTO VISO



FASE 1  
latte  
multivitaminico



FASE 2  
tonico  
multivitaminico



FASE 3  
siero  
equilibrante



FASE 4  
miscela  
kapha



FASE 5  
maschera  
equilibr/peel  
off



FASE 6  
elisir  
equilibrante



FASE 7  
crema  
equilibrante

Durata: 60 min

Trattamenti consigliati: 6

Frequenza: 1 a settimana

**FASE 1** Applicare il **Latte Multivitaminico** su viso e collo, eliminare i residui con acqua;

**FASE 2** Applicare il **Tonico Multivitaminico** con un dischetto di cotone picchiando leggermente su tutta la zona interessata. **Il tonico può essere vaporizzato con apposito \*Aerografo**

**FASE 3** Applicare il **Siero Equilibrante** sul viso massaggiando delicatamente;

**FASE 4** Applicare la **Miscela Kapha** con un leggero massaggio;

**FASE 5** Applicare la **Maschera Equilibrante** su tutto il viso utilizzando un pennello, lasciare in posa per 15/20 minuti. Togliere i residui della maschera con acqua. **La maschera può essere sostituita con la Black mask; Polvere più lozione.**

**FASE 6** Applicare **L'elisir Equilibrante** delicatamente su viso e collo fino a completo assorbimento.

**FASE 7** Applicare la **Crema Equilibrante** con un leggero massaggio fino a completo assorbimento;

# TERRA

## TRATTAMENTO VISO SEBONORMALIZZANTE AUTOCURA DOMICILIARE

CODICE

PRODOTTI

Q.TÀ



**4075**

latte multivitaminico

**250 ml**



**4070**

tonico multivitaminico

**250 ml**



**00118**

Idrolato di rosmarino

**150 ml**

Per la quotidiana pulizia del viso utilizzare, latte multivitaminico e tonico multivitaminico quest'ultimo può essere sostituito dall'idrolato di Rosmarino. Proseguire poi con le fasi successive.



**4168**

maschera equilibrante

**100 ml**



**4083**

siero equilibrante

**30 ml**




**4085**

Crema equilibrante

**50 ml**

**ATTREZZATURE  
OPZIONALI IN CABINA**

\* Aerografo



**Scopri tutti i trattamenti Ayur Line**

[WWW.AYURLINE.IT](http://WWW.AYURLINE.IT)